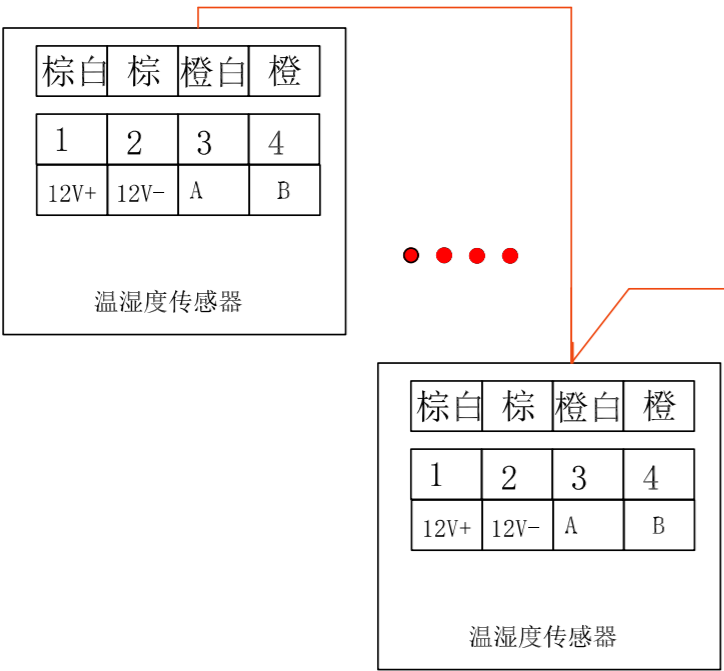


嵌入式数据采集主机前面

工程名称		图 名		绘 制		尺 寸	A4
设计单位				审 核		比 例	1:100
建设单位		图 号		日 期			

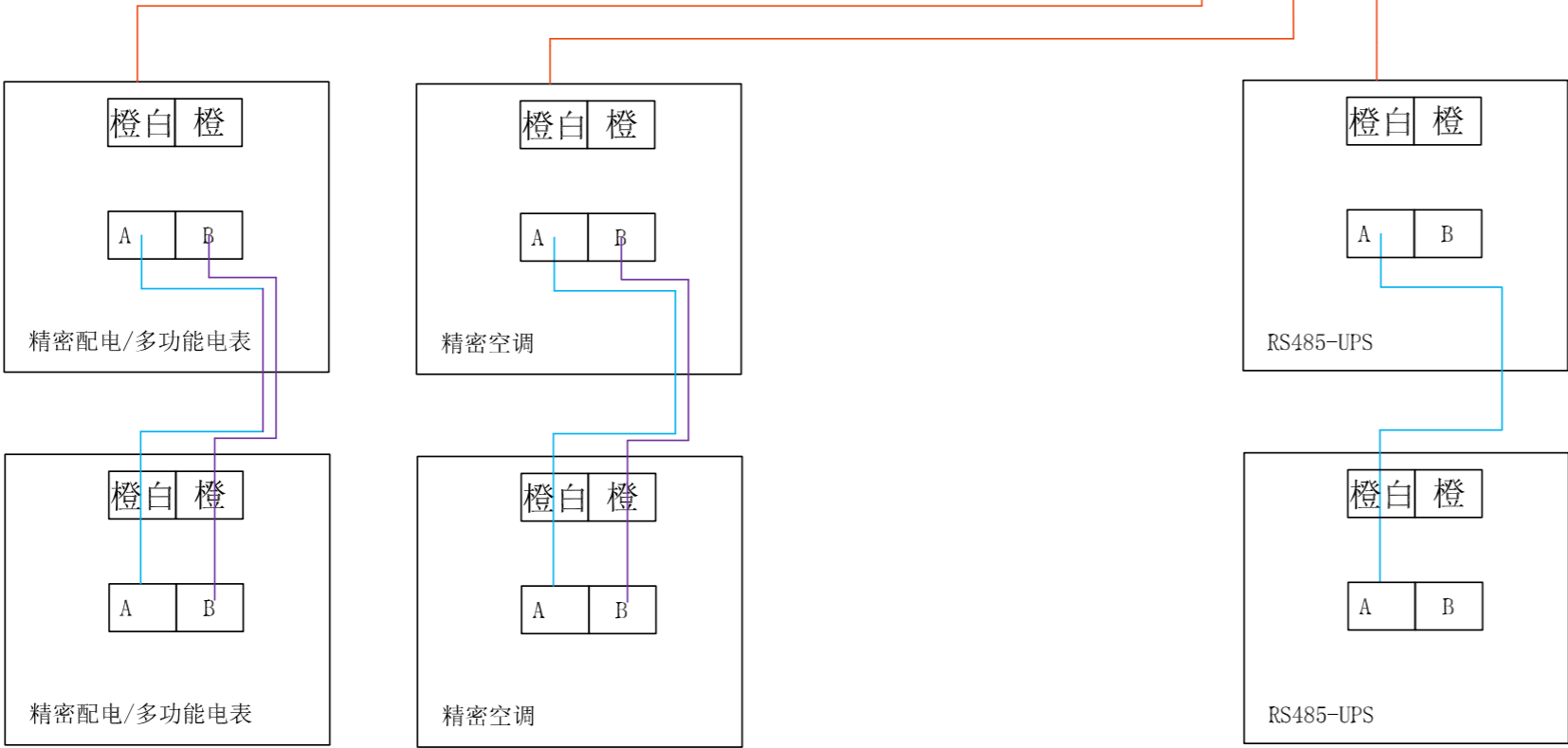
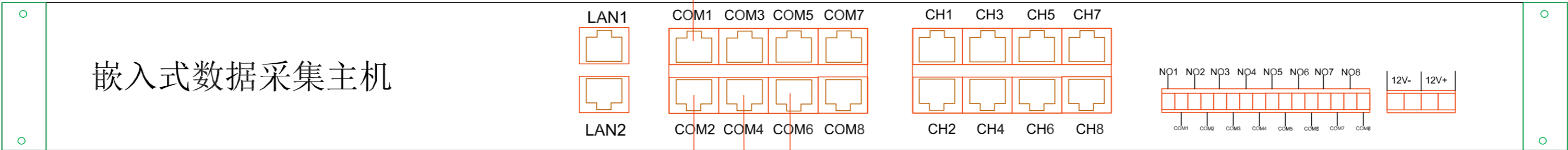


RJ45水晶头线序说明：

端口号	线序说明
 以太网网口 RJ-45接头	S1：橙白
	S2：橙
	S3：绿白
	S4：蓝
	S5：蓝白
	S6：绿
	S7：棕白
	S8：棕

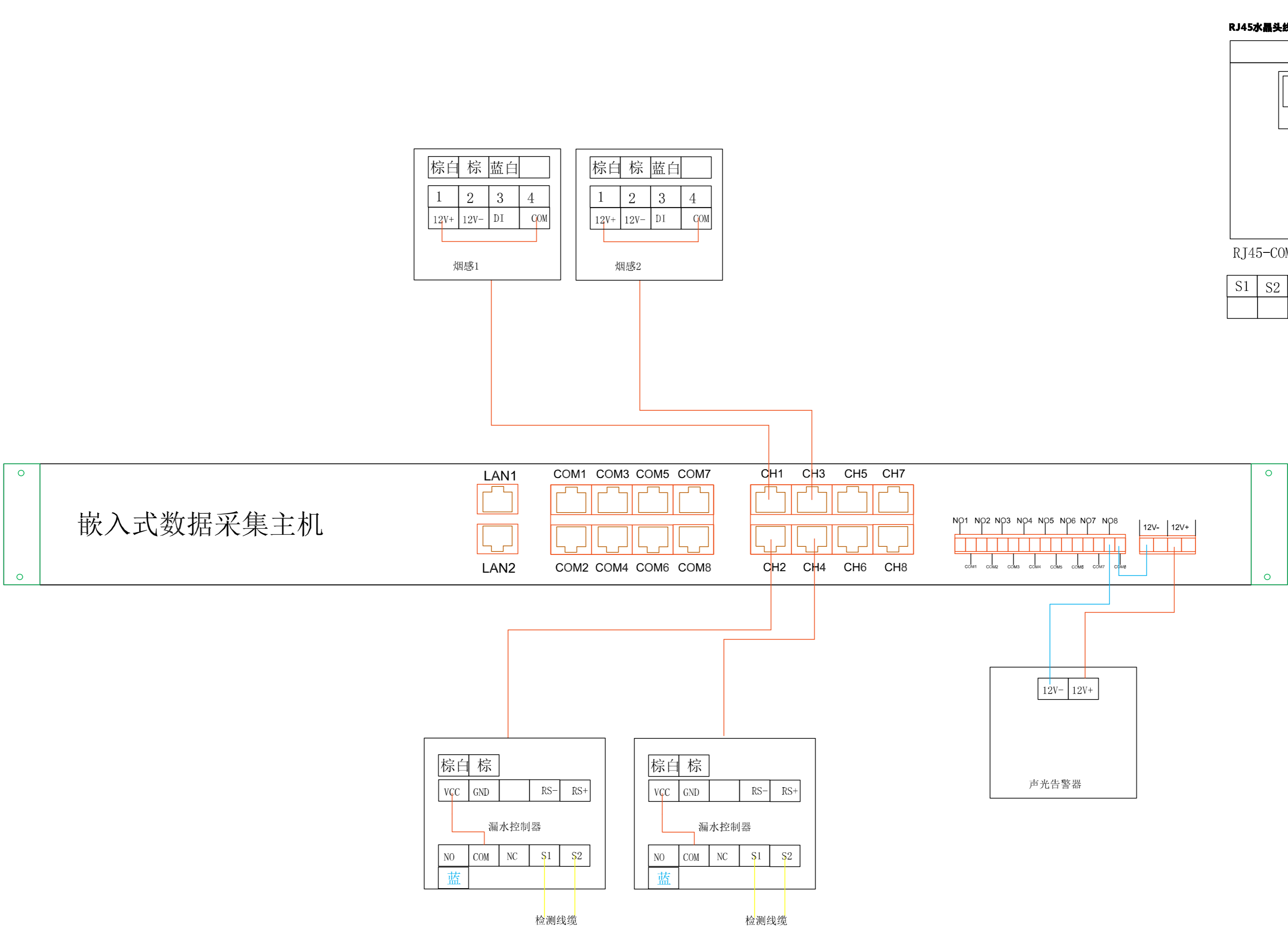
RJ45-COM-RS485引脚定义：

S1	S2	S3	S4	S5	S6	S7	S8
485+	485-					12V+	12V-



# RS485设备接线图

工程名称		图 名		绘 制		尺 寸	A4
设计单位				审 核		比 例	1:100
建设单位		图 号		日 期			



**RJ45水晶头线序说明：**

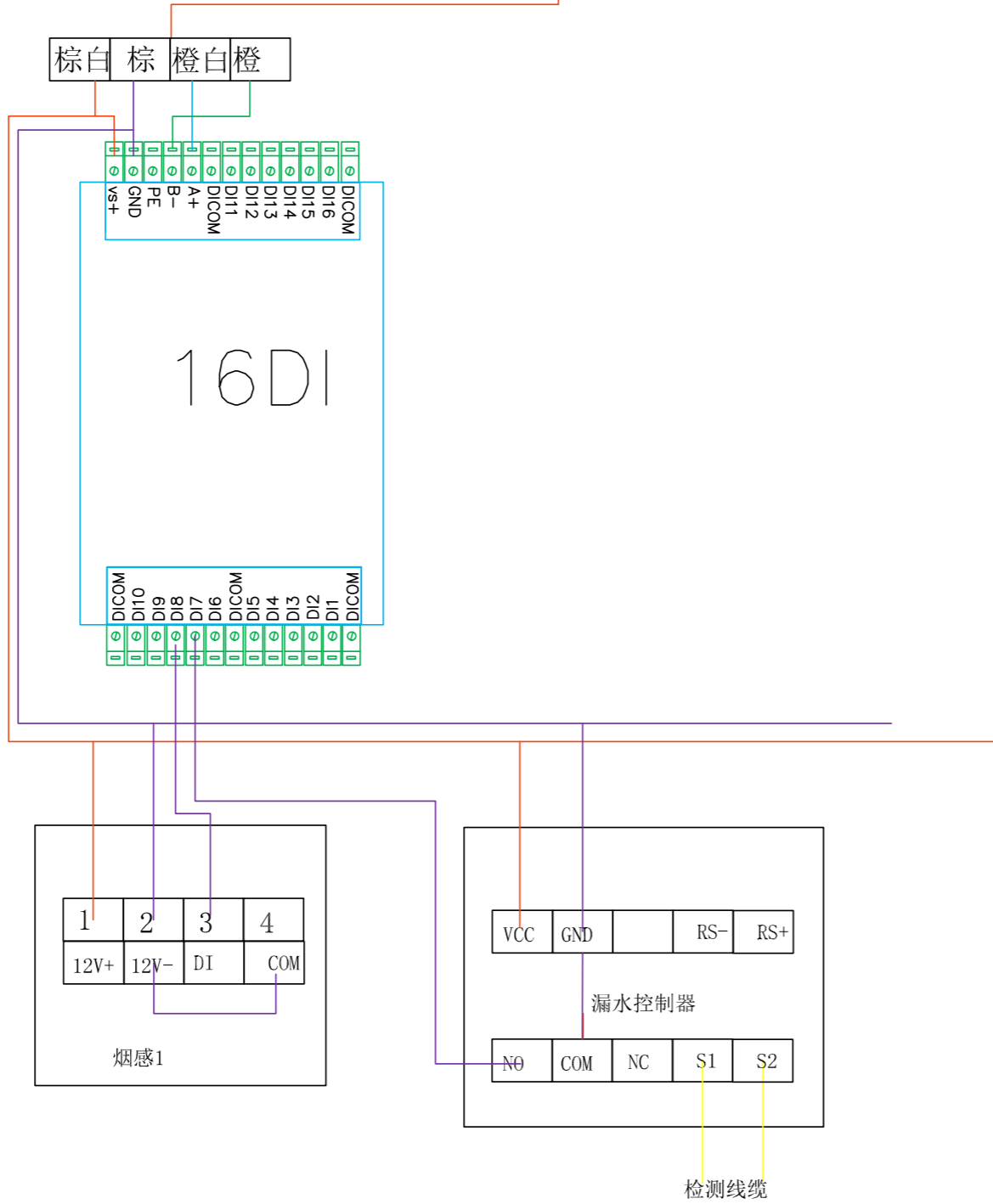
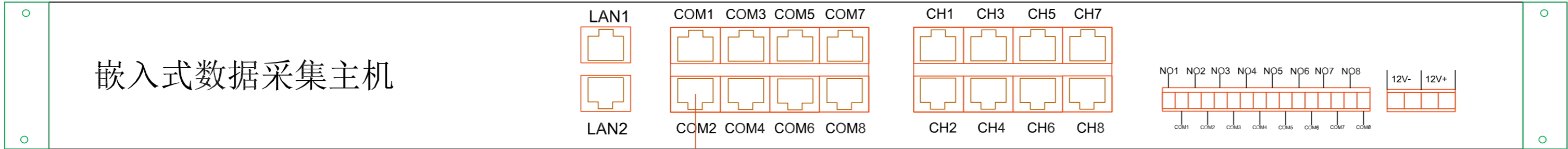
端口号	线序说明
<p>以太网网口</p> <p>12345678</p> <p>RJ-45接头</p>	S1：橙白
	S2：橙
	S3：绿白
	S4：蓝
	S5：蓝白
	S6：绿
	S7：棕白
	S8：棕

RJ45-COM-RS485引脚定义：

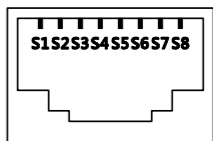
S1	S2	S3	S4	S5	S6	S7	S8
				DI		12V+	12V-

DI-DO设备接线图

工程名称		图 名		绘 制		尺 寸	A4
设计单位				审 核		比 例	1:100
建设单位		图 号		日 期			



RJ45水晶头线序说明：

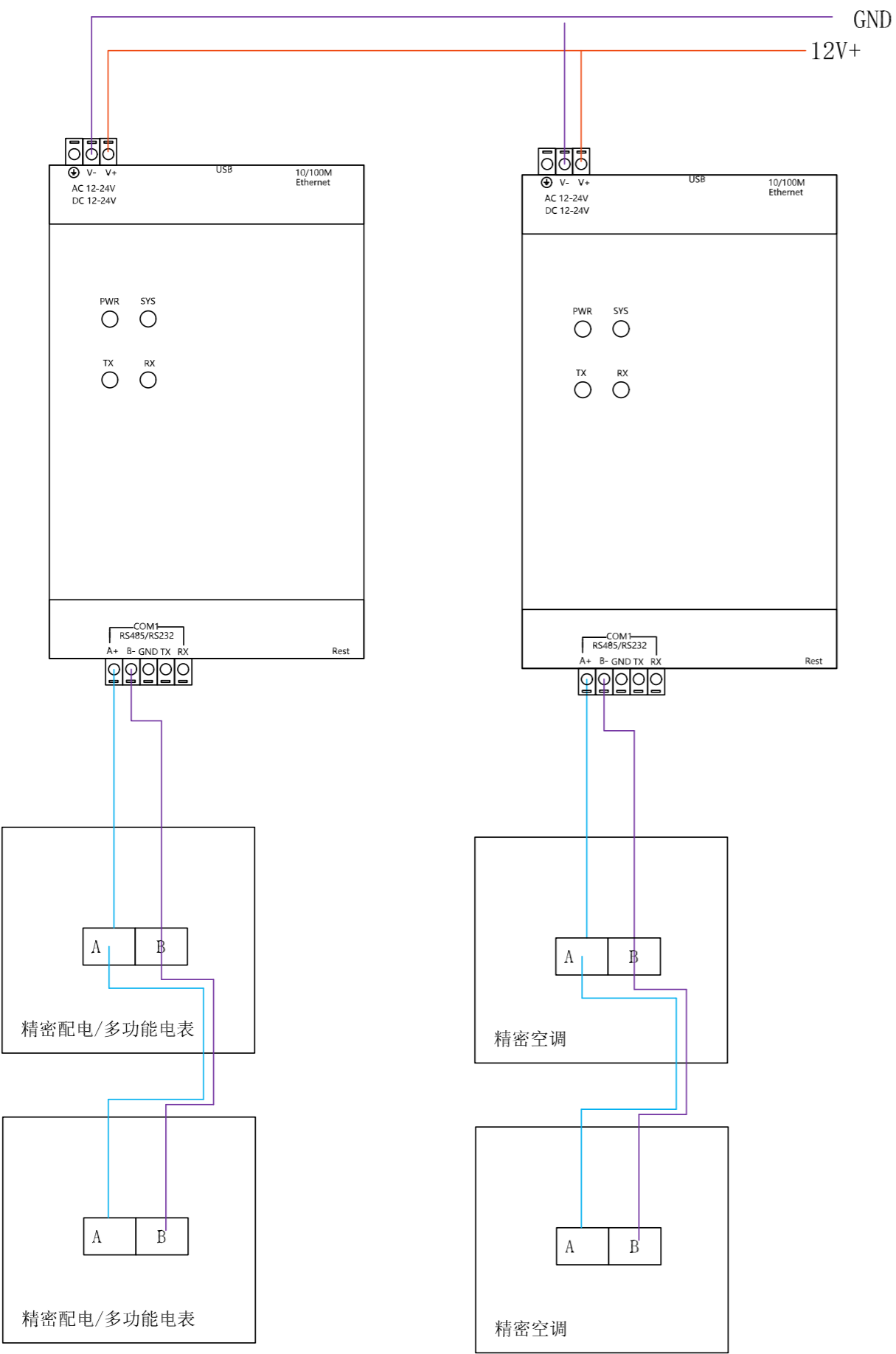
端口号	线序说明
 以太网接口 12345678 RJ-45接头	S1：橙白
	S2：橙
	S3：绿白
	S4：蓝
	S5：蓝白
	S6：绿
	S7：棕白
	S8：棕

RJ45-COM-RS485引脚定义：

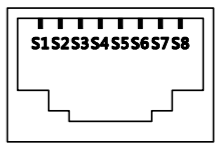
S1	S2	S3	S4	S5	S6	S7	S8
485+	485-					12V+	12V-

# DI16拓展模块接线

工程名称		图 名		绘 制		尺 寸	A4
设计单位				审 核		比 例	1:100
建设单位		图 号		日 期			



RJ45水晶头线序说明：

端口号	线序说明
 以太网网口 12345678 RJ-45接头	S1：橙白
	S2：橙
	S3：绿白
	S4：蓝
	S5：蓝白
	S6：绿
	S7：棕白
	S8：棕

RJ45-COM-RS485引脚定义：

S1	S2	S3	S4	S5	S6	S7	S8
485+	485-					12V+	12V-

# 协议转换器接智能设备

工程名称		图    名		绘    制		尺    寸	A4
设计单位				审    核		比    例	1:100
建设单位		图    号		日    期			